

The Current Status of the GCC Countries Performance According to the Report of the Global Innovation Index for the year 2022¹
"The Future of Innovation-driven Growth"

الوضع الراهن لأداء دول مجلس التعاون من واقع تقرير مؤشر الابتكار العالمي لعام 2022¹
"مستقبل النمو القائم على الابتكار"



Sub Indicator مؤشرات فرعية 21

محوراً 7 Axes

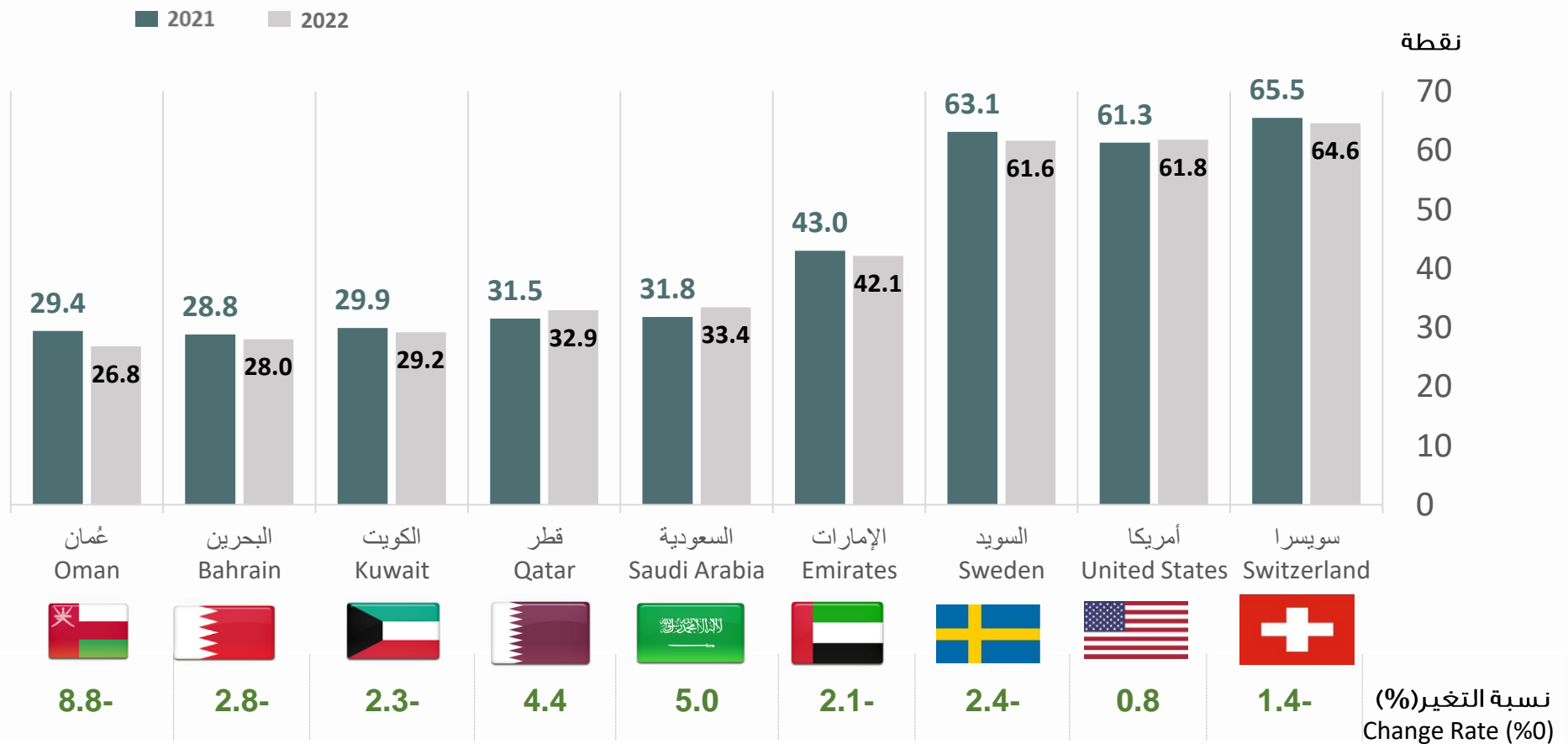
Covers countries 132 دولة يغطي

المخرجات الإبداعية Creative outputs
مخرجات المعرفة والتكنولوجيا Knowledge and technology outputs
تطور الأعمال Business sophistication
تطور السوق Market sophistication
البنية التحتية Infrastructure
رأس المال البشري والبحوث Human capital and research
المؤسسات Institutions

الترتيب العالمي والعربي لدول المجلس في مؤشر الابتكار العالمي لعام 2022
The Global and Arab Ranking of the GCC countries in the Global Innovation Index for the year 2022



قيمة مؤشر الابتكار لدول مجلس التعاون لعام 2021 و2022م، مقارنة مع بلدان مختارة
The Value of the Innovation Index for the GCC Countries for the year 2021 and 2022, compared to selected countries



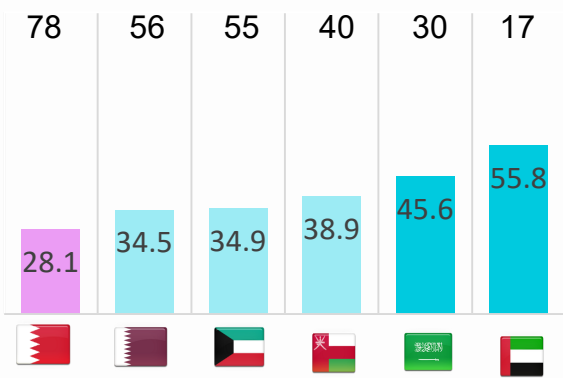
Evaluation criteria by international rank

معايير التقييم حسب المرتبة الدولية

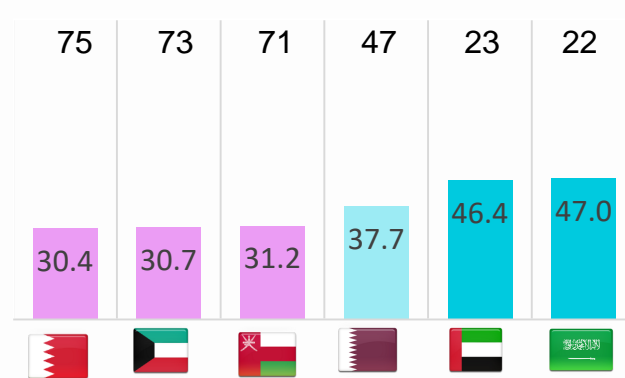
Ranking	132 – 100	99 – 67	66 – 34	33 – 1	المرتبة
---------	-----------	---------	---------	--------	---------

محاور مدخلات الابتكار Innovation Input Axes

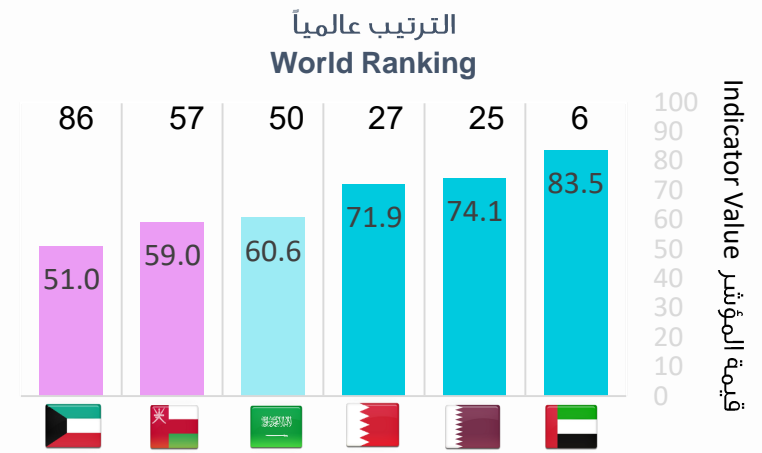
رأس المال البشري والبحوث Human capital and research



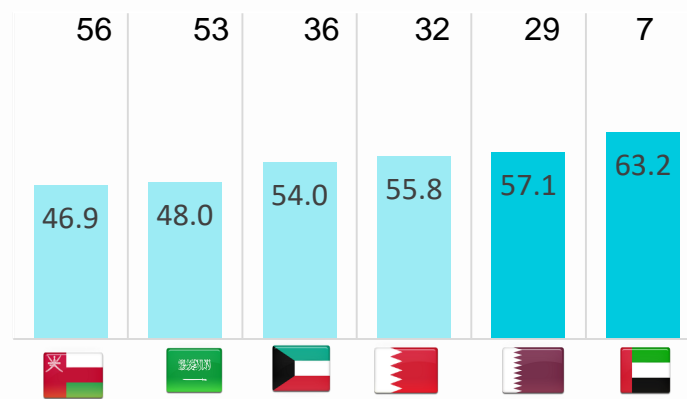
تطور السوق Market sophistication



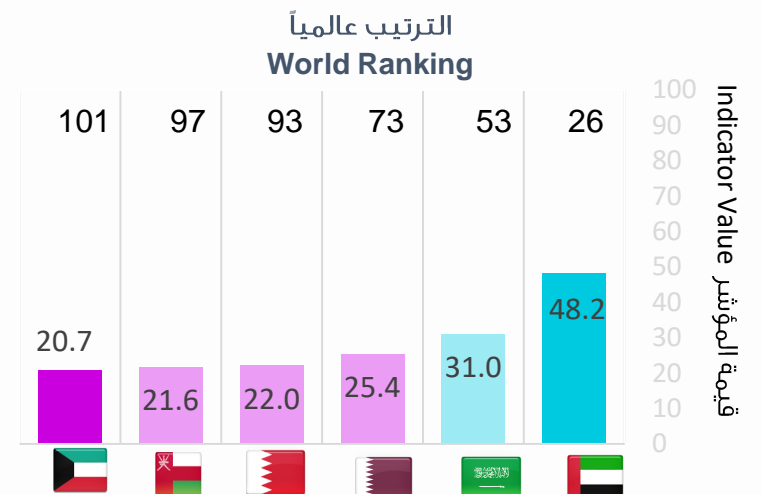
المؤسسات Institutions



البنية التحتية Infrastructure

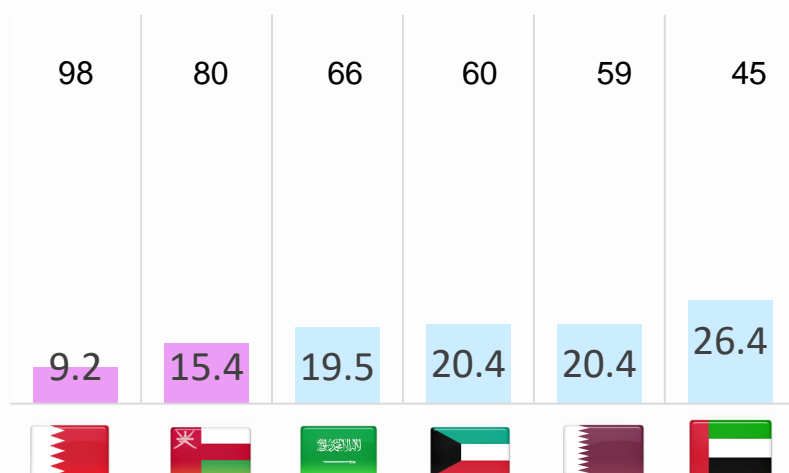


تطور الأعمال Business sophistication



محاور مخرجات الابتكار Innovation Output Axes

الابداع Creativity



المعرفة والتكنولوجيا Knowledge and technology

